

Checkingjob

Trabajo Eficaz SLU
03690 (Alicante)
(34) 965 99 33 91

Sincronizar con el Móvil

4 de septiembre del 2018

Visión general del producto

El programa checkingjob dispone de su propia App utilizable tanto para Android como iOS. Es 100% funcional:



Como administrador tendrá acceso a toda la información relevante y podrá revisar y gestionar incidencias de fichaje, tareas asignadas, vacaciones, permisos, solicitudes, turnos, comunicados, ver los informes a tiempo real, etc....

Como usuario, el empleado podrá fichar, solicitar vacaciones, permisos, cambios de turno, enviar justificantes, gestionar tareas asignadas, geolocalizar rutas, recibir comunicados... Como administrador, utilizarla como si fuera en su propio Ordenador o tablet.

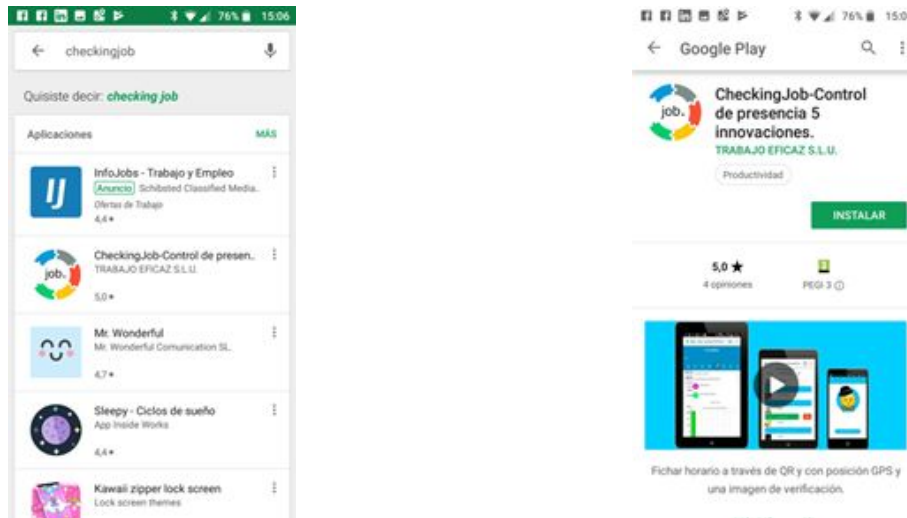
Sincronizar con el móvil

Hacer que lo que ve en el ordenador o tablet sea lo mismo que ve en el móvil. Para facilitar la sincronización, en vez de registrar la cuenta manualmente lo haremos escaneando el Qr que nos identifica como usuario y que se encuentra dentro de nuestra aplicación.

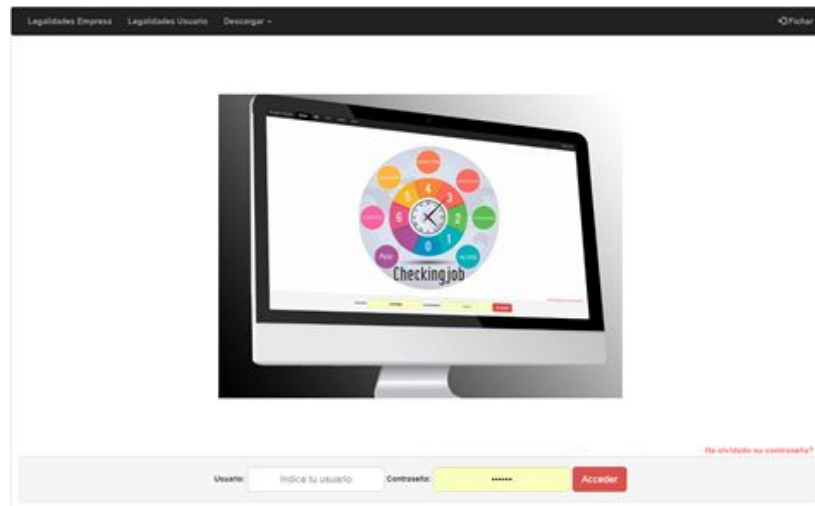
2

A continuación le mostramos un diagrama de como se sincroniza su móvil con su aplicación

1º Descargar la App desde el móvil (Disponible en IOS y Android), e instalarla.

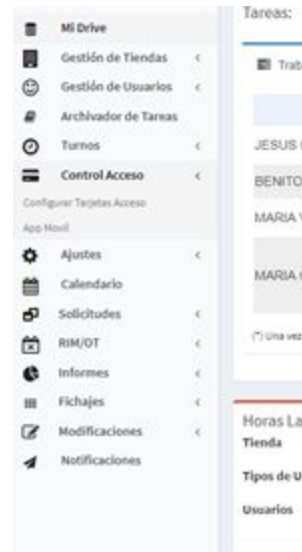


2º Acceda con su usuario y contraseña a su instancia



3

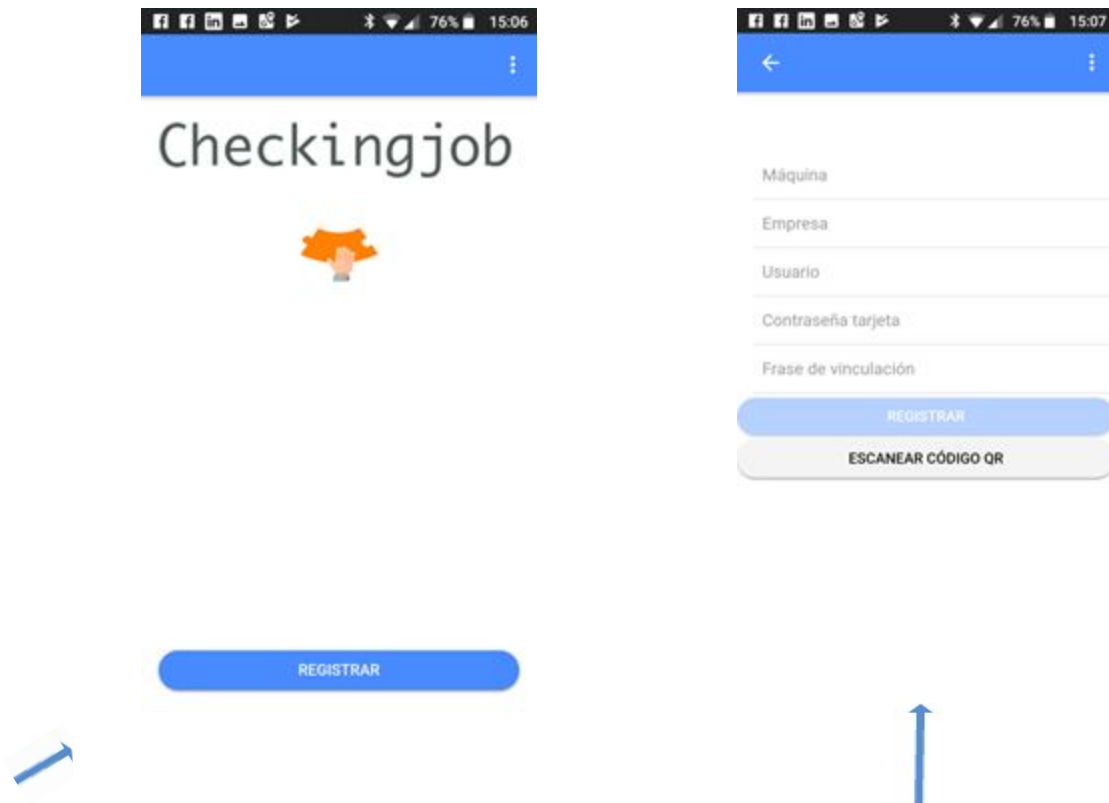
3º Acceda al menú lateral izquierdo de la aplicación, haga Click en Control de Acceso y luego haga Click en App Móvil.



4º Le aparecerá esta pantalla:

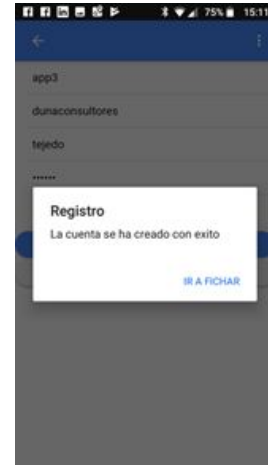
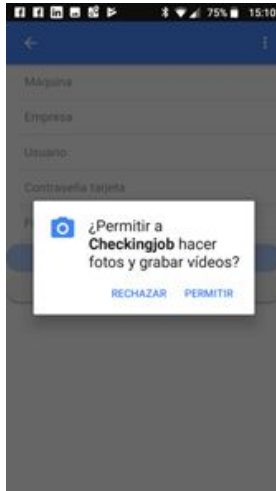


5º Vuelva al móvil y Acceda a la App. Le aparecerá la pantalla de Registro. Clique en el botón Registrar



5

6º Clique en el botón ESCANEAR CÓDIGO QR y viajará por estas 3 pantallas.



¡¡ENHORABUENA!! AHORA YA HA TERMINADO!!

- Ahora desde su móvil o Tablet podrá:
- Gestionar todo como si estuviera en su ordenador.
- Fichar si tiene permiso desde su propio entorno
- Fichar Rutas si se la han asignado
- Dejar constancia con el WhatSemp

